

# 2019 年东海县 国民经济和社会发展统计公报

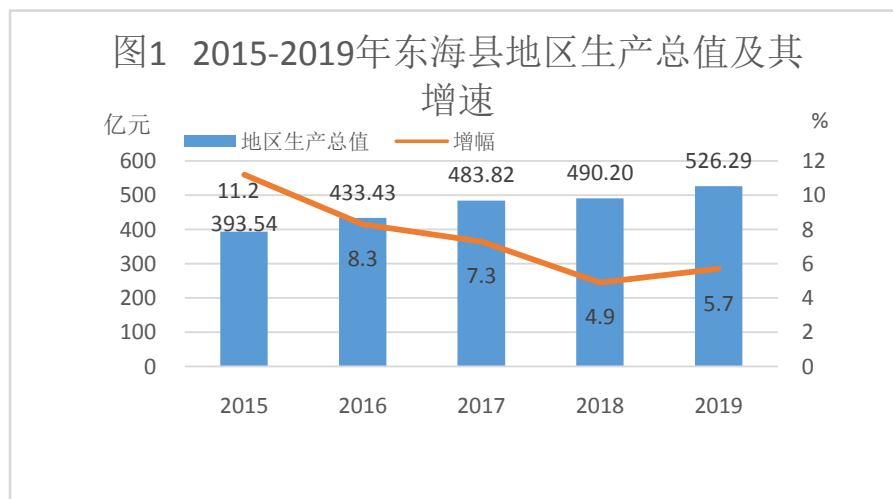
东海县统计局

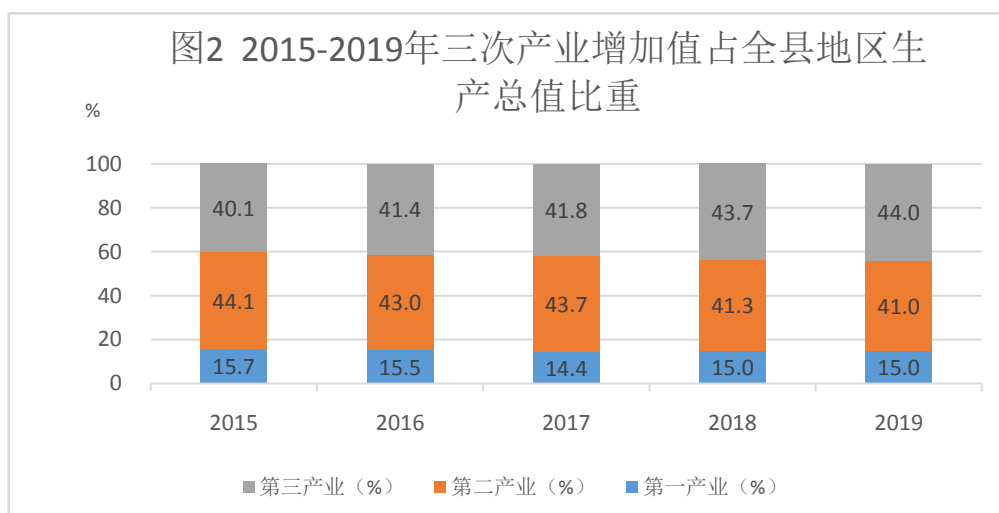
二〇二〇年四月二十二日

2019 年，全县坚持以习近平新时代中国特色社会主义思想为指导，全面贯彻党的十九大和十九届二中、三中、四中全会精神，紧紧围绕“高质发展、后发先至”大突破，对标找差、创新实干、砥砺前行，坚持稳中求进工作总基调，坚持新发展理念和推动高质量发展，全县经济社会发展取得新成绩。

## 一、综合

初步核算，全年国内生产总值 526.29 亿元，比上年增长 5.7%。其中，第一产业增加值 78.9 亿元，增长 3.8%；第二产业增加值 215.75 亿元，增长 7.8%；第三产业增加值 231.64 亿元，增长 4.5%。第一产业增加值占国内生产总值比重为 15.0%，第二产业增加值比重为 41.0%，第三产业增加值比重为 44.0%。按照常住人口计算，人均国内生产总值 54273 元，比上年增长 6.6%。

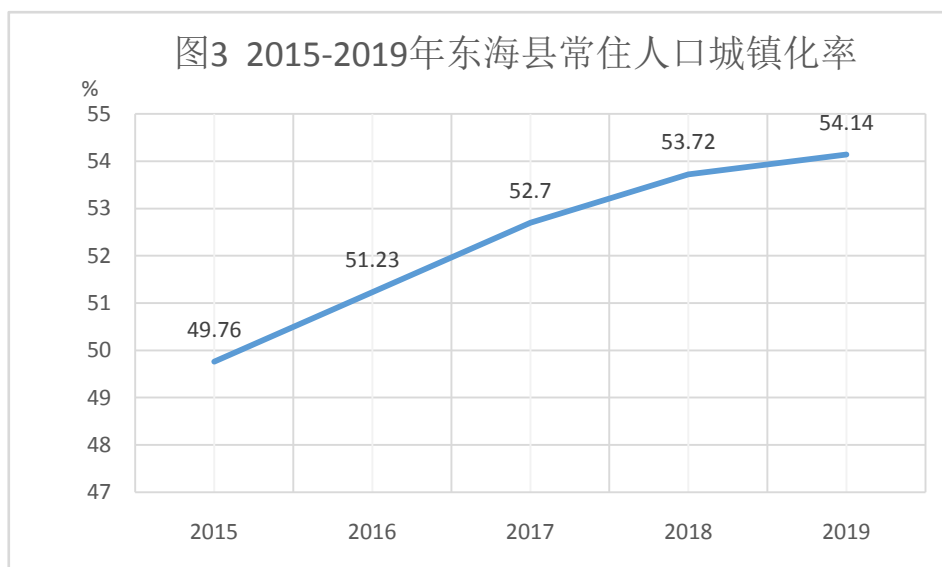




年末全县户籍总人口 124.55 万人，比上年下降 0.1%，其中女性 59.54 万人，占总人口比重为 47.8%。城镇户籍人口 58.53 万人，户籍城镇化率 47.0%。全年户籍申报出生人口 12549 人，死亡人口 6550 人。年末常住人口 96.84 万人，其中 0-14 岁人口 20.23 万人，15-64 岁人口 64.36 万人，16 岁及以上人口 75.58 万人，60 岁及以上人口 17.90 万人，出生率为 12.1‰，死亡率为 7.67‰，自然增长率为 4.43‰。常住人口城镇化率达到 54.14%，比上年提升 0.42 个百分点。

表 1 2019 年东海县年末户籍人口和常住人口数

| 指标         | 年末数（万人） | 比重（%） |
|------------|---------|-------|
| 年末户籍总人口    | 124.55  | 100   |
| #城镇人口      | 58.53   | 47.0  |
| #男性        | 65      | 52.2  |
| 年末常住总人口    | 96.84   | 100   |
| #0-14 岁人口  | 20.23   | 20.9  |
| #15-64 岁人口 | 64.36   | 66.5  |
| #16 岁及以上   | 75.58   | 78.0  |
| #60 岁及以上   | 17.90   | 18.5  |



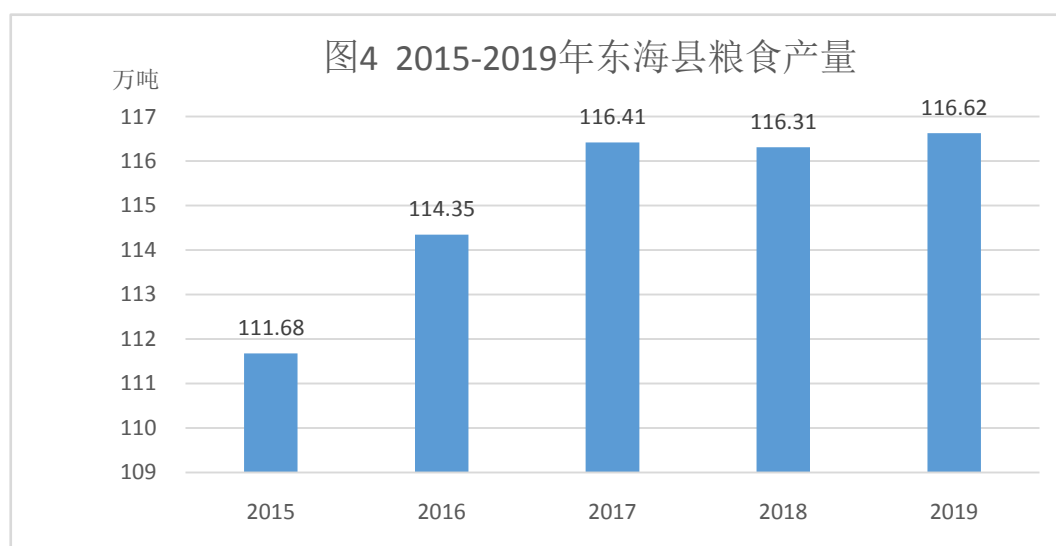
**就业创业形势较好。**全县城镇新增就业 0.99 万人，新增转移农业劳动力 7676 人，城镇登记失业率 1.75%。创业带动就业 10328 人，帮扶低收入农户劳动力实现就业创业 4650 人，城乡劳动者职业技能培训 4700 人。引进和培育“两高”人才 790 人，其中高层次人才 190 人，高技能人才 600 人。开发青年就业见习岗位 275 个，新增专业技术人员 3357 人。

**工业经济扩量提质。**坚持“工业立县、产业强县”不动摇，常态化开展企业座谈和银企对接，发放工业专项扶持资金 3720 万元，使用中小企业应急转贷资金 3 亿元，工业应税销售收入、工业增值税分别增长 14.6%和 7.7%。硅产业加快转型，承办首届硅产业大会，石英砂深加工基地开工建设。重点企业加速成长，制定助企强企、亲商安商“双三十条”，设立 10 亿元产业投资引导基金，太平洋、晶海洋等骨干企业持续扩能，港星建材、得乐康等特色企业加快转型。企业困难有效化解，建成中小企业公共服务平台，开展“进千家民企、解发展难题”“企业服务强化月”活动，解决企业土地、融资等难题 101 项。

## 二、农业

全年粮食种植面积 162.61 千公顷，比上年减少 0.47 千公顷。其中，小麦种植面积 78.08 千公顷，稻谷种植面积 65.07 千公顷，玉米种植面积 16.53 千公顷。油料种植面积 10.33 千公顷。

全年粮食产量 116.62 万吨，比上年增加 0.31 万吨，增产 0.3%。其中，夏粮产量 45.93 万吨，增产 1.1%；秋粮产量 70.69 万吨，减产 0.3%。全年谷物产量 115.14 万吨，增产 0.6%。其中，稻谷产量 58.32 万吨，增产 0.6%；小麦产量 45.93 万吨，增产 1.1%；玉米产量 10.89 万吨，减产 1.8%。



全年大牲畜饲养量 0.46 万头，比上年增长 4.5%。其中，牛出栏量 0.42 万头，增长 5%；羊出栏量 2.4 万只，增长 8.3%；家禽饲养量 239.88 万只，增长 9.2%，出栏 695.82 万只，增长 6.8%；禽肉产量 11323 吨，增长 6.8%；禽蛋产量为 38186 万吨，增长 9.2%。年末生猪出栏 37.76 万头，下降 37.4%，猪肉产量 28801 吨，下降 37.1%。

全年水产品产量 6.58 万吨，比上年下降 3.9%；其中淡

水养殖产量为 6.20 万吨，下降 3.9%。

**现代农业加快发展。**粮食生产功能区划定通过市级验收，桃林省级现代农业园区获得省级示范园创建资格，新增高效设施农业 2.89 万亩。智慧农业一期建成验收，成功举办“福如东海、晶质农品”东海农产品区域公共品牌新闻发布会、品牌推介会，创建绿色优质农产品品牌 10 个，绿色优质农产品比重达 68.6%。全县拥有各级农业龙头企业 157 家，省级出口农产品示范基地 3 家，市级农产品出口示范基地 3 家，新增家庭农场 72 家，农民专业合作社 90 家。完成 2018 年度高标准农田和省级丘陵山区项目。大力推进农业绿色发展，全县农作物秸秆综合利用率达到 98.6%，畜禽粪污综合利用率达到 90.21%，建成畜禽粪污处理中心 5 处、大型异位发酵床 5.38 万平方米、粪污收集池 5.43 万立方米，非洲猪瘟等重大动物疫情防控获得全市通报表扬。

### **三、工业和建筑业**

**供给侧改革有效推进。**全县淘汰落后产能，促转型，调结构。金属制品业、食品制造业、印刷和记录媒介复制业、有色金属冶炼和压延加工业、废弃资源综合利用业产值增幅达到 167.9%、154.0%、136.5%、120.1%和 119.6%。酒饮料和精制茶制造业、计算机、通信和其他电子设备制造业、有色金属冶炼和压延加工业、造纸和纸制品业产值明显下降，分别下降 51.7%、67.5%、74.3%和 75.8%。

**重点企业较快增长。**全县 50 强工业企业产值比上年增长 13.8%，高出全县平均水平 2.4 个百分点，其中有 29 家增幅超过 20%。

表 2 规模以上工业分行业产值和利税

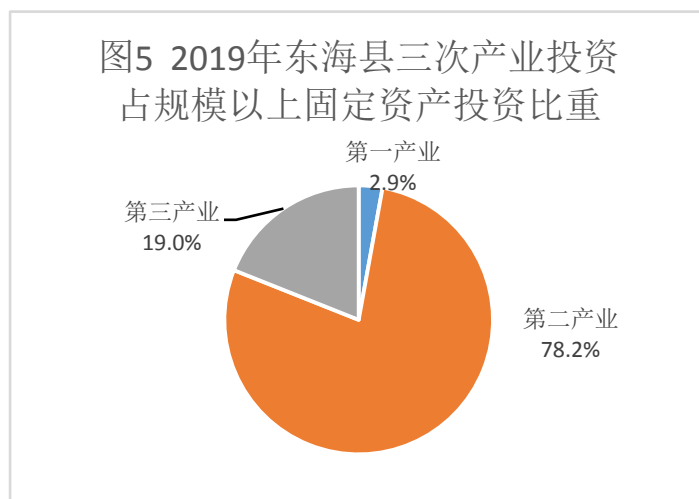
计量单位：万元

| 行业名称              | 产值     | 利税    |
|-------------------|--------|-------|
| 非金属矿采选业           | 2624   | 7564  |
| 农副食品加工业           | 299439 | 20475 |
| 食品制造业             | 59212  | 3231  |
| 酒、饮料和精制茶制造业       | 3247   | 1243  |
| 纺织业               | 83472  | 4956  |
| 纺织服装、服饰业          | 145532 | 10341 |
| 皮革、毛皮、羽毛及其制品和制鞋业  | 6367   | 761   |
| 木材加工和木、竹、藤、棕、草制品业 | 41772  | 3121  |
| 造纸和纸制品业           | 1146   | 53    |
| 印刷和记录媒介复制业        | 2407   | 86    |
| 文教、工美、体育和娱乐用品制造业  | 22525  | 2828  |
| 化学原料和化学制品制造业      | 169353 | 5034  |
| 橡胶和塑料制品业          | 14821  | 1679  |
| 非金属矿物制品业          | 698817 | 79242 |
| 黑色金属冶炼和压延加工业      | 9354   | 240   |
| 有色金属冶炼和压延加工业      | 40267  | 3685  |
| 金属制品业             | 5595   | 526   |
| 通用设备制造业           | 11270  | 833   |
| 专用设备制造业           | 19554  | 1673  |
| 汽车制造业             | 39865  | 1400  |
| 电气机械和器材制造业        | 161392 | 5525  |
| 计算机、通信和其他电子设备制造业  | 20268  | 1552  |
| 废弃资源综合利用业         | 161047 | 26138 |
| 电力、热力生产和供应业       | 23052  | 3814  |
| 燃气生产和供应业          | 9698   | 1109  |

**建筑业良性发展。**全县年末施工总承包和专业承包建筑业企业 46 家，资质以上建筑企业完成总产值 100.55 亿元，比上年下降 8.0%，其中在省外施工产值 16.84 亿元，增长 14.2%；建筑工程产值 98.5 亿元，下降 6.3%。全年竣工产值 88.3 亿元，增长 15.9%。资质以上建筑企业从业人员 4.3 万人，增长 4.5%，其中工程技术人员 0.38 万人，增长 5.6%。

#### 四、固定资产投资

全年规模以上固定资产投资 325.17 亿元，比上年增长 1.1%。其中项目投资 296.0 亿元，下降 0.1%；工业投资 254.22 亿元，增长 0.6%；工业技改投资 85.43 亿元，增长 0.4%；制造业投资 251.51 亿元，增长 1.8%；高新产业投资 43.94 亿元，增长 12.5%；高技术制造业投资 29.78 亿元，增长 18.4%。第一产业投资 9.27 亿元，下降 17.5%；第二产业投资 254.22 亿元，增长 0.6%；第三产业投资 61.68 亿元，增长 6.7%。



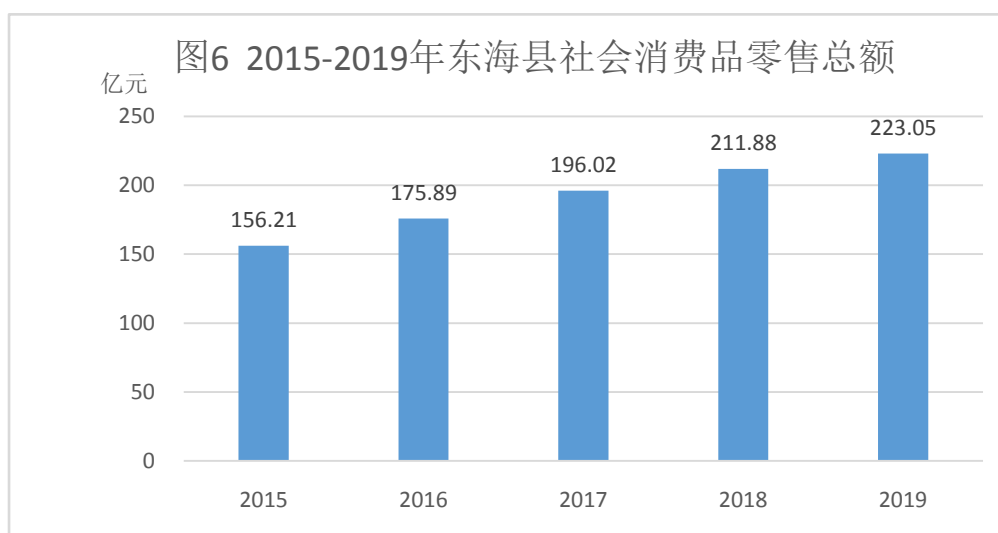
全年完成房地产投资 29.17 亿元，比上年增长 15.7%。其中住宅投资 26.84 亿元，增长 16.6%。房屋施工面积 214.52 万平方米，增长 4.0%，其中本年新开工 91.61 万平方米，增长 71.3%。房屋竣工面积 9.89 万平方米，下降 28.8%。商品房销售面积 82.09 万平方米，增长 11.1%，其中住宅销售面积 80.14 万平方米，增长 23.6%；商品房销售额 57.90 亿元，增加 12.2%，其中住宅销售额 55.91 亿元，增长 25.2%。待售面积 3.10 万平方米，下降 27.7%。

表 3 2019 年房地产开发和销售主要指标及其增长速度

| 指标      | 单位   | 绝对数    | 比上年增长 (%) |
|---------|------|--------|-----------|
| 投资额     | 亿元   | 29.17  | 15.7      |
| #住宅     | 亿元   | 26.84  | 16.6      |
| 房屋施工面积  | 万平方米 | 214.52 | 4.0       |
| #本年新开工  | 万平方米 | 91.61  | 71.3      |
| 房屋竣工面积  | 万平方米 | 9.89   | -28.8     |
| 商品房销售面积 | 万平方米 | 82.09  | 11.1      |
| #住房     | 万平方米 | 80.14  | 23.6      |
| 商品房销售额  | 亿元   | 57.90  | 12.2      |
| #住房     | 亿元   | 55.91  | 25.2      |
| 待售面积    | 万平方米 | 3.10   | -27.7     |

## 五、国内贸易

全年实现社会消费品零售总额 223.05 亿元，比上年增长 5.3%。按经营地统计，城镇实现消费品零售额 159.05 亿元，增长 15.4%；乡村消费品零售额 64.0 亿元，下降 13.6%。按消费类型统计，批发业实现零售额 45.47 亿元，增长 28.2%；零售业零售额 143.69 亿元，增长 1.2%；餐饮业零售额 24.02 亿元，下降 1.5%；住宿业零售额 9.86 亿元，下降 1.9%。按规模分，限额以上单位实现零售额 51.18 亿元，增长 3.6%；限额以下单位实现零售额 171.87 亿元，增长 5.8%。





在限额以上单位商品零售额中，粮油、食品类零售额比上年增长 17.3%，饮料类增长 9.1%，烟酒类下降 16.2%，服装、鞋帽、针纺织品类增长 5.3%，化妆品类增长 6.5%，金银珠宝类增长 4.1%，日用品类下降 9.8%，家用电器和音像器材类增长 5.6%，中西药品类增长 8.8%，文化办公用品类下降 18.7%，家具类增长 1.3%，通讯器材类增长 6.1%，建筑及装潢材料类增长 16.9%，石油及制品类下降 16.9%，汽车类增长 20.8%。

## 六、对外经济

全年进出口总额 44712 万美元，比上年下降 5.5%，其中出口 39016 万美元，增长 0.3%；进口 5696 万美元，下降 32.2%。当年合同利用外资项目 28 个，其中新办项目 20 个，增资项目 8 个。当年合同利用外资 17399 万美元，增长 43.1%。实际利用外资额 10188 万美元，增长 2.8%。外派劳务人数 1.0 万人，年末境外劳务人数 4.8 万人。

## 七、交通和邮电

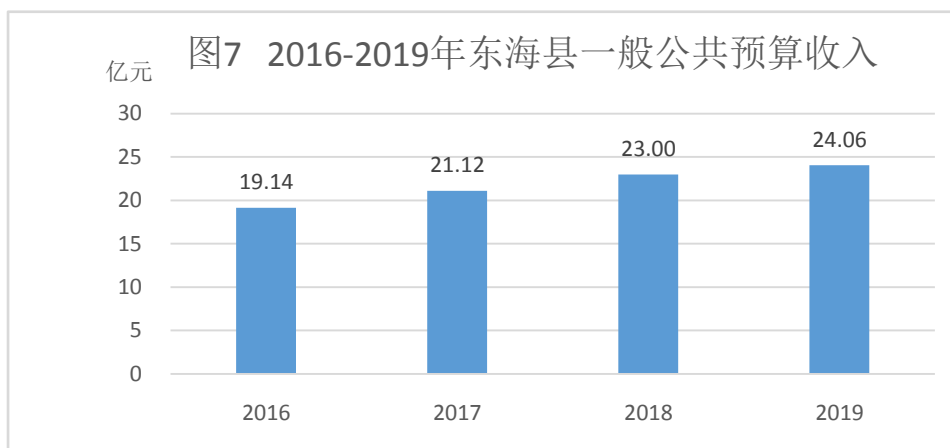
**交通运输业稳定增长。**年末全县公路里程 2720 公里，其中国道 102 公里，省道 180 公里，县道 402 公里，乡道 1135 公里，村道 902 公里。公路客运量 261 万人，货物运输量 449 万吨。公交运行车辆 287 辆。年末各类机动车拥有量 19.12 万辆，比上年增长 12%，其中载货汽车 1.95 万辆，增长 10.9%，营运汽车 1.68 万辆，增长 4.8%，大型客车 693 辆，增长 22.9%，大型货车 1.5 万辆，小型汽车 14.22 万辆，增长 12.7%。

**邮政电讯业稳定增长。**全年邮政速递业务收入 2.71 亿

元，收件量 5503.15 万件，派件量 3269.76 万件。全年通讯业务收入 6.59 亿元，比上年增长 3.3%。年末全县电话用户 108.32 万户，增长 0.5%，其中固定电话 9.12 万户，下降 17.0%；移动电话 99.20 万户，增长 2.5%。互联网用户 118.12 万户，增长 4.2%，其中移动网络用户 85.59 万户，增长 1.5%；固定宽带用户 32.53 万户，增长 12.0%。4G 移动网络用户 76.30 万户，增长 18.9%；100M 及以上带宽用户 19.20 万户，增长 11.6%。

## 八、财税和金融

**财政收支稳定增长。**全年一般公共预算收入 24.06 亿元，比上年增长 4.6%，其中税收收入 19.52 亿元，增长 9.9%。分税种看，增值税、企业所得税、城市维护建设税、房产税、印花税、城镇土地使用税、耕地占用税、契税、环境保护税分别增长 18.9%、6.3%、1.2%、54.2%、11.6%、84.0%、8.2%、21.6%和 64.6%；改征增值税、个人所得税、资源税、土地增值税、车船税分别下降 6.1%、5.6%、56.7%、9.9%和 1.0%。全年上划中央四税 13.11 亿元，增长 7.6%。一般公共预算支出 70.05 亿元，增长 5.0%，其中一般公共服务、公共安全、教育、科学技术、社会保障和就业、卫生健康支出、节能环保和城乡社区事务支出分别为 8.28 亿元、3.53 亿元、17.12 亿元、1.93 亿元、8.16 亿元、6.71 亿元、0.75 亿元和 7.77 亿元，比上年分别增长 2.5%、-6.5%、9.1%、6.3%、6.3%、-0.7%、38.8%和 63.1%。



**金融信贷较快增长。**年末全县金融机构本外币各项存款余额 468.15 亿元，比年初增加 52.97 亿元，增长 12.8%，其中住户存款 310.40 亿元，比年初增加 37.38 亿元，增长 13.7%；非金融企业存款 75.15 亿元，比年初增加 1.36 亿元，增长 1.8%；广义政府存款 82.53 亿元，比年初增加 14.24 亿元，增长 20.9%。人民币各项存款余额 463.46 亿元，比年初增加 53.06 亿元，增长 12.9%，其中住户存款 308.64 亿元，比年初增加 37.51 亿元，增长 13.8%；非金融企业存款 72.22 亿元，比年初增加 1.30 亿元，增长 1.8%；广义政府存款 82.53 亿元，比年初增加 14.24 亿元，增长 20.9%。各项贷款余额 389.99 亿元，比年初增加 56.99 亿元，增长 17.1%，其中住户贷款 269.85 亿元，比年初增加 44.03 亿元，增长 19.5%；非金融企业及机关团体贷款 120.14 亿元，比年初增加 12.96 亿元，增长 10.8%。

## 九、居民收入消费和社会保障

**居民生活水平提高。**全县全体居民年人均可支配收入 26682 元，比上年增长 8.8%，其中工资性收入 13287 元，经

营净收入 7942 元，财产净收入 2143 元，转移净收入 3309 元，分别增长 9.1%、6.8%、12.6%和 10.4%。全体居民人均生活消费支出 16591 元，食品消费占生活消费比重为 34.3%；文教娱乐支出占生活消费比重为 18.4%。城镇居民年人均可支配收入 34922 元，增长 8.4%，其中工资性收入 19272 元，经营净收入 8205 元，财产净收入 3956 元，转移净收入 3489 元，分别增长 8.6%、6.0%、11.3%和 9.7%。城镇居民人均生活消费支出 21234 元，增长 4.8%；食品消费占生活消费比重为 34.2%；文教娱乐支出占生活消费比重为 18.4%。农村居民年人均可支配收入 18782 元，增长 8.6%，其中工资性收入 7550 元，经营净收入 7690 元，财产净收入 405 元，转移净收入 3137 元，分别增长 8.5%、7.5%、14.1%和 10.9%。农村居民人均生活消费支出 12140 元，增长 7.2%；食品消费占生活消费比重为 34.6%；文教娱乐占生活消费比重为 18.4%。

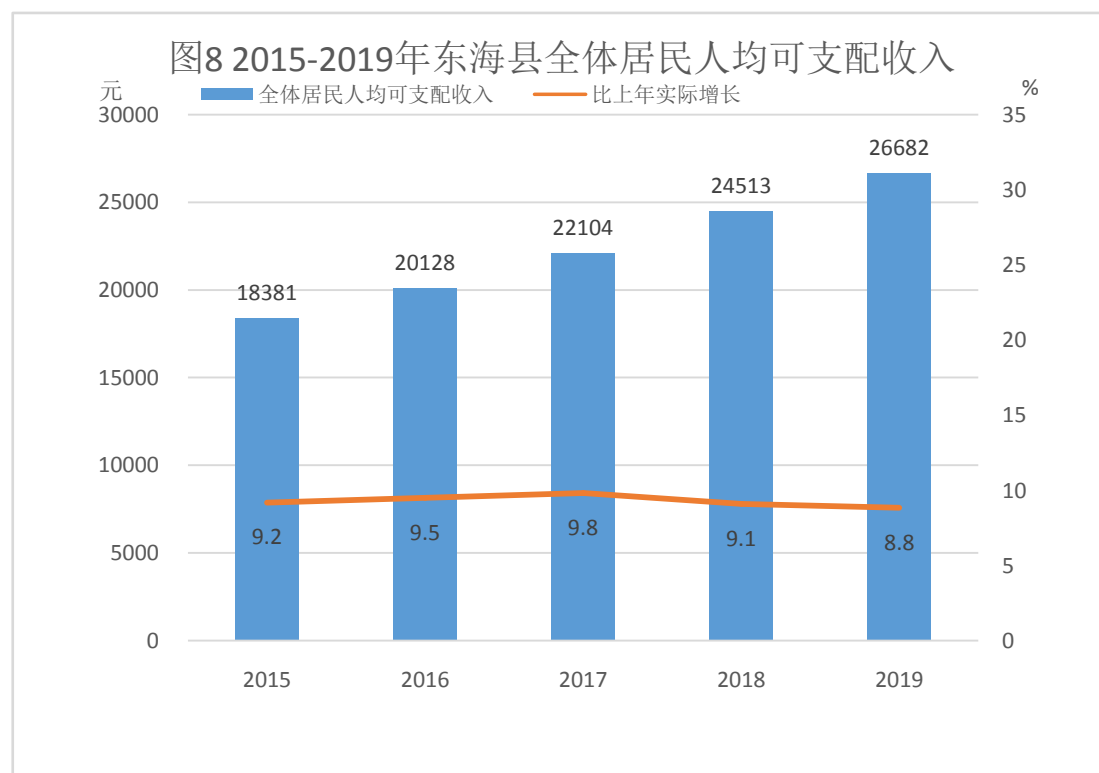
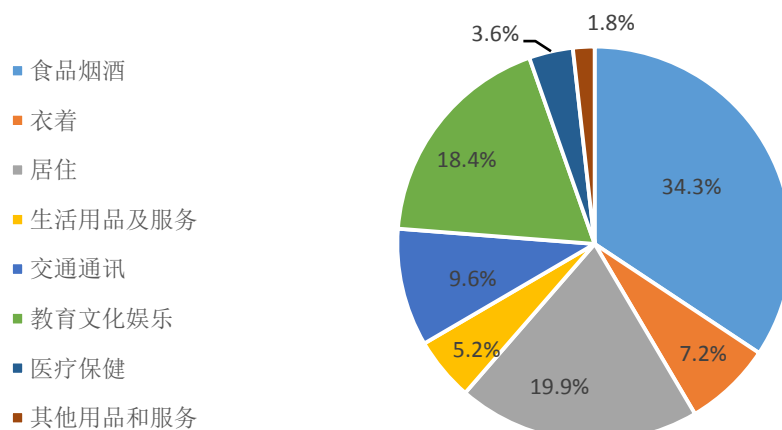


图9 2019年东海县居民人均消费支出构成



**社会保障进一步加强。**全县企业养老保险参保 7.7 万人，城乡居民基本养老保险参保 29.13 万人，年末领取新型农村养老金人数 17.41 万人。年末城镇企业职工基本养老保险参保人数 7.70 万人，比上年增长 6.1%。其中，女性参保人数 4.37 万人。机关事业单位养老保险在职参保 1.78 万人，工伤保险参保 5.47 万人，失业保险参保 3.39 万人。研发社保卡识别比对信息系统，实行“先识别，后发放”新模式，解决企业退休人员工资发放难题，全县离退休人员工资及时领取率达 100%，社会保障卡持卡人累计 107.57 万人。全年受理劳动争议案 718 件，查处劳动争议案 8 件，劳动监察按期结案率 100%，12333 咨询服务电话量 3 万次。全年社会服务事业费实际支出 1.82 亿元，增长 19.3%。其中，社会救助支出 0.96 亿元，增长 19.0%。年末全县共有敬老院 20 个，社会服务单位 371 个。养老床位达到 8295 个，增长 35.3%。

## 十、科学技术和教育

**科技创新能力持续增强。**入选“中国创新百强县”，成

功创建国家知识产权强县工程示范县。年末拥有国家科技型中小企业入库 83 家，比上年增加 50 家，省级民营科技企业 6 家。有 10 个科技项目列入省及省以上科技发展规划。全年专利申请 1278 个，授权专利 882 个，其中发明专利 83 个。实施“小升高”培育三年行动计划，通过科技型中小企业评价审批入库企业 83 家，获批国家高新技术企业 18 家，获批高新技术企业培育入库企业 26 家。组织申报省民营科技企业 6 家。获批研发开发费用省级财政奖励资金 173 万元、省高新技术企业培育资金 12 万元。配合县人才办落实相关支持人才创新创业政策意见，发放高层次人才奖励资金 110 万元。申报省双创人才计划 8 项、获批 1 项，申报省科技副总 6 项、获批 4 项，申报连云港市花果山英才计划项目 15 项，获批市双创计划 5 项、获批市双创博士 6 项、获批市科技副总 2 项、获批市乡土人才 1 项。我县 3 个科技项目获 2018 年度“中国好技术”，获批数为全省各县区第一。有 2 家企业获批省农业科技型企业。获批江苏省农村科技服务超市分店 1 家，便利店 2 家。加强省地合作，分别与省科技情报研究所、省生产力促进中心达成合作协议。积极搭建科技金融平台，加快完善科技金融服务体系，加大对科技型中小微企业扶持力度，完成“苏科贷”备案 28 项，备案金额达 10820 万元。

**教育事业全面发展。**年末拥有各类学校 303 所，其中高级中学 7 所，初级中学 31 所，小学校 124 所，幼儿园 139 所。各类学校专任教师 17276 人，比上年增加 345 人。各类

学校在校学生 25.41 万人，比上年增加 4823 人，其中高中生 1.85 万人，增加 1266 人；初中生 5.57 万人，增加 6893 人；小学生 12.26 万人，减少 1121 人；幼儿 5.11 万人，减少 3339 人。各类学校毕业生 6.11 万人，比上年增加 2100 人，其中高中生 5688 人，增加 586 人；初中生 13418 人，增加 1672 人；小学生 20350 人，增加 1383 人；幼儿 20528 人，减少 1312 人。应届高中毕业生 5688 人，考入高等学校 4974 人，其中考取本科 2031 人，专科 2943 人。学龄儿童入学率 98.26%；小学适龄儿童净入学率和初中学生毛入学率均达 100%。大力实施乡村幼儿园集中扶持重点突破工程，年内完成 13 所幼儿园新建、改扩建任务，半数乡镇基本实现镇域内公办幼儿园施教区全覆盖。加快推进“智慧校园”建设，全县国家教育信息化达标率达到 88%；组织好国家“一师一优课”、省“领航杯”及省促进装备使用等十个项目的评比活动，电脑制作学生作品获全国二等奖 1 人，市多媒体比赛获省二等奖 4 人。开展“云海在线”应用系列培训及督查等活动。做好教育技术装备示范县建设的整改和提升工作，投入 620 万元建立 34 个初中英语听力考试机房。无证园清理整治取得阶段性成果，共取缔无证园 114 所，指导办证 63 所，转临时看护点 39 个。

## **十一、文化旅游、卫生健康和体育**

**公共文化服务效能显著提升。**乡镇（街道）综合文化站“提优增效”工程全面完成。安峰镇和青湖镇分别荣获市特色文化之乡和特色文化广场称号；村（社区）综合性文化服

务中心全面完成建设任务，4个村荣获市优秀基层文化服务中心称号。完成140家农家书屋通借通还建设和80家农家书屋数字化更新任务，全县数字农家书屋建设水平进一步提高。共组织举办新春团拜会文艺演出、元宵节民俗踩街、名师导读、古典诗词讲座、少儿版画优秀作品“进校园、进社区”等各类文艺活动、文化展演和展览讲座160余场次。完成送电影下乡4500场次，送戏下乡200场次、送图书20000册。大型现代吕剧《英雄之铭》荣获“江苏省第十一届精神文明建设五个一工程奖”、“第四届江苏省文华奖—优秀剧目奖”。投放安装健身路径67套、篮球架29副，塑胶篮球场2片。先后组织社会体育指导员近100人参加省市组织的42式太极拳、健美、排舞等项目培训。承接和举办中国·东海世界名校龙舟赛、省少年儿童羽毛球冠军赛、第二届全国青运会U18男子篮球预赛、全国U21女子篮球比赛等各类赛事43场。

**旅游业稳定发展。**全年接待国内外旅游人次749.8万人次，比上年增长11.5%。实现旅游总收入73.7亿元，增长10%。年末县内有国家A级景区5个，省级乡村旅游示范点9个，本地旅行社5家。全年共有27个项目列入《东海县2019年重点旅游项目投资建设计划表》。温泉旅游商业中心、温泉生态观光产业园、青松岭康养小镇、水晶特色小镇和西双湖景区综合提升工程5个项目被列入市重点旅游项目，年度总投资22.1亿元。水晶城购物中心、御园游客服务中心等一批项目建成投入使用。成功举办首届西双湖醉美油纸伞风



情美食节、非遗进景区、东海御园文化旅游节、帕蒂亚之夏葡萄采摘季等节庆活动 20 余次。

**卫生健康事业发展取得成效。**年末全县共有各类卫生机构 531 个，其中医院 16 个，包括 11 个民营医院；乡镇卫生院 21 个；综合门诊部 17 个；个体诊所、医务室 59 个。各类卫生机构拥有病床 4752 张，其中医院的床位数为 2706 张，乡镇卫生院 2026 张。卫生机构的职工人数为 6795 人，其中卫生技术人员 5366 人，执业（助理）医师 2419 人，注册护士 2372 人。新生儿出生缺陷率为 4.58%，婚前医学检查率为 85.5%。全年已完成城区 4 次，农村 2 次水质监测工作。城区饮用水合格率 100%，农村水质合格率 97.3%。

**公共卫生保障有力。**基本公共卫生服务项目人均补助标准提高至 75 元。全年无重大传染病、流行病爆发流行，无重大公共卫生事件发生，全县孕产妇死亡率为 0，婴儿死亡率为 3.32%。利用“连云港市家庭医生签约服务平台系统”开展首诊签约，全县普通居民签约率达 48.2%，重点人群签约率达 75.6%。全年招聘各类中医药人才 26 人，其中乡镇卫生院 21 人。县中医院建成 1 个市名中医传承工作室，推进基层医疗机构中医药人员跟师学习项目。根据《2019 年连云港市食品风险监测方案》要求进行了食品风险监测工作，共采集送检食品样品 44 份。公共卫生项目中医药参与率提高，目标人群中中医药健康管理率逐年上升，其中 65 岁以上老人中医药健康管理率 55%，0-36 个月儿童中医药健康管理率 51.5%。成立了东海县城区联合体检中心，开展城区 65 岁以

上老年人免费体检、中医体质辨识、慢病患者随访、家庭医生签约等健康管理工作。完成 65 岁老年人健康管理 82340 人，慢病患者管理 98767 人等，完成筛查 H 型高血压 66624 人，已对 56750 名 H 型高血压患者进行以依叶为基础用药的综合干预，干预率 85.2%。根据《东海县健康城市建设行动计划（2018—2020）》制定《东海县健康城市建设 2019 工作要点》，2019 年共创建省级健康社区 9 个、健康单位 3 个、健康家庭 50 个、健康镇 2 个，健康村 24 个。

## **十二、城区建设和环境保护**

**城市功能愈加完善。**市政道路建设加快，完成振兴路、滨河南路等道路改造工程，打通钢铁西路西延、明珠路南延断头路，城区 26 座桥梁进行专业检测维修。创新路灯杆、信号灯、电子警察、交通指示牌等“多杆合一”，优化道路空间。新建改建振兴路、明珠路、徐海路等路段路灯 1500 余盏，提升城区夜晚形象。完善公共服务配套，完成人防工程新立项 110278.83 平方米，新开工 43881.85 平方米，竣工验收面积为 10392 平方米。311 国道改线段、236 省道二期建成通车，迎宾大道、464 省道二期完成改造，城区外环“大动脉”全线贯通，高速出入口形象全面刷新。

**城市品质显著提升。**市容环境大幅改善，开展城乡垃圾“清零”行动，清理河道、背街小巷等积存垃圾 2 万余吨，生活垃圾全部实现无害化处理。城区秩序明显好转，取缔店外经营、流动摊点 1.3 万余处，施划停车位 1.2 万个，停车难问题逐步缓解。老旧小区品质提升，成立老旧小区改造暨

物业管理提升指挥部,打造并申报省级宜居示范居住区 1 个,创建省级示范物业管理项目 1 个,创建市优小区 3 个,完成老旧小区改造 15 个。完成 31 个老旧小区燃气配套改造,3400 余户居民用上管道燃气。推进 2019 年度住房保障政策调整,受理城镇住房困难家庭住房租赁补贴申请 43 户,完成江苏省公租房信息系统公租房的信息录入 400 户。推动创文工作,打造文明社区。加强城市排水治理,完成清淤雨水检查井 3500 个,雨水篦 5000 余个,疏通雨水管网 4000 米,增加雨水篦 200 余个。智慧公交指挥平台高效运行,晶都大道、海陵路、迎宾大道实现“绿波带”控制。

**镇村环境不断优化。**18 个新型农村社区开工建设,4127 户农民住房条件得到改善,956 户危旧房改造全面完成。深入开展农村人居环境“五治理、五提升”,新增垃圾清运车辆 100 余台,建成生活垃圾中转站 20 座,卫生户厕普及率 99.4%,高标准建成农村公厕 165 座,打造省级农村人居环境整治示范村 13 个。农村饮水安全巩固提升工程顺利完成,行政村区域供水全覆盖。高分通过“四好农村路”省级示范县验收,建成农路 267 公里,新改建危桥 75 座,牛辰路、牛桃路等一批骨干道路建成通车。

**生态环境持续改善。**大力开展“三大歼灭战”“三大专项行动”,基本完成省环保督察交办件整改。开展“蓝天保卫”行动,实施燃煤锅炉、秸秆禁烧、城市扬尘等综合整治,试点路灯自动喷淋降尘,取缔“散乱污”企业 155 家,PM2.5 平均浓度持续下降,年均浓度 45 微克/立方米,比上年下降

6.3%；空气质量优良天数比率为 69.6%。列入国家、省地表水环境质量考核的 8 个断面全部消除劣五类，5 个省考断面 4 个达到三类水考核目标，沭南闸国考断面达到三类水考核目标，国省考断面水质达标率 87.5%，县级以上集中式饮用水源地水质 100%达标。严格落实“河长制”“断面长制”，发布总河长令 18 个，26 河 9 库 567 处“两违”问题清单基本销号，石梁河库区违法违规采砂全面整治到位，城东污水处理厂二期投入运行，河库水质明显改善。

注：部分数据为初步统计数，以《东海统计年鉴》为准。