

2022 年东海县国民经济和社会发展统计公报

2022 年，面对复杂严峻的外部环境和多重超预期的困难挑战，东海县上下坚持以习近平新时代中国特色社会主义思想为指导，全面落实“疫情要防住、经济要稳住、发展要安全”重大要求，深入落实国家、省市稳住经济大盘相关决策部署，高效统筹疫情防控和经济社会发展，把稳增长放在更加突出的位置，着力提升发展质效，全面增强发展动力，经济运行逐步恢复，人民生活水平不断改善，经济社会大局保持稳定。入选全国县域高质量发展百强县，全市唯一获评省推进高质量发展先进县。

一、综合

综合实力不断提升。初步核算，全年实现地区生产总值 684.49 亿元，同比增长 4.2%。其中：第一产业增加值 98.60 亿元，增长 3.4%；第二产业增加值 297.35 亿元，增长 6.3%；第三产业增加值 288.54 亿元，增长 2.7%。全年三次产业结构为 14.4:43.4:42.2。全县人均地区生产总值 65655 元，增长 4.5%。

图1 2018年—2022年东海县地区生产总值及增幅

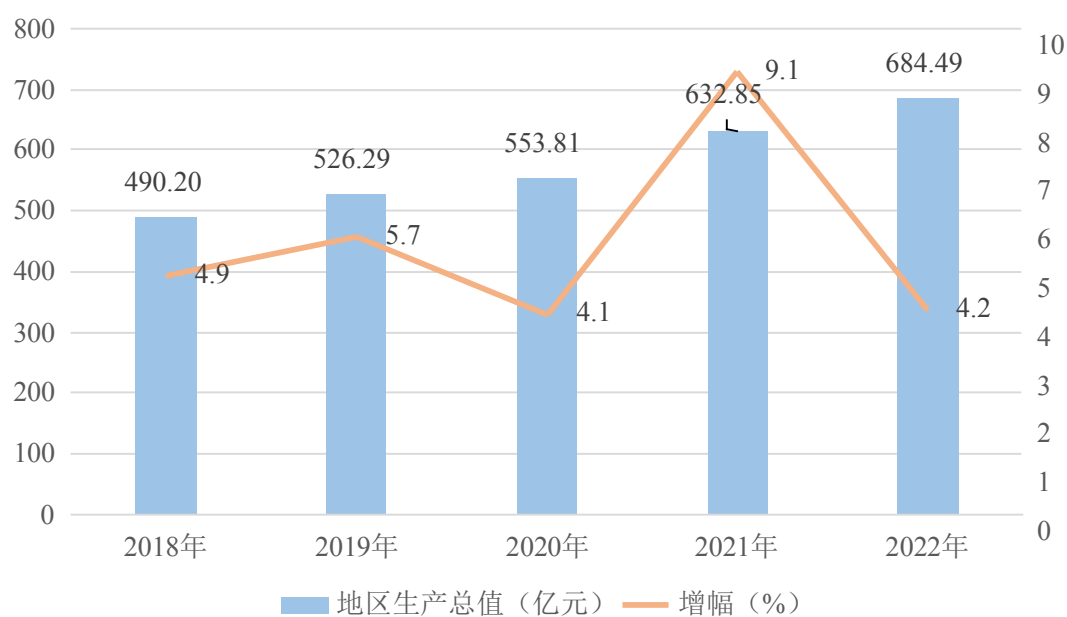
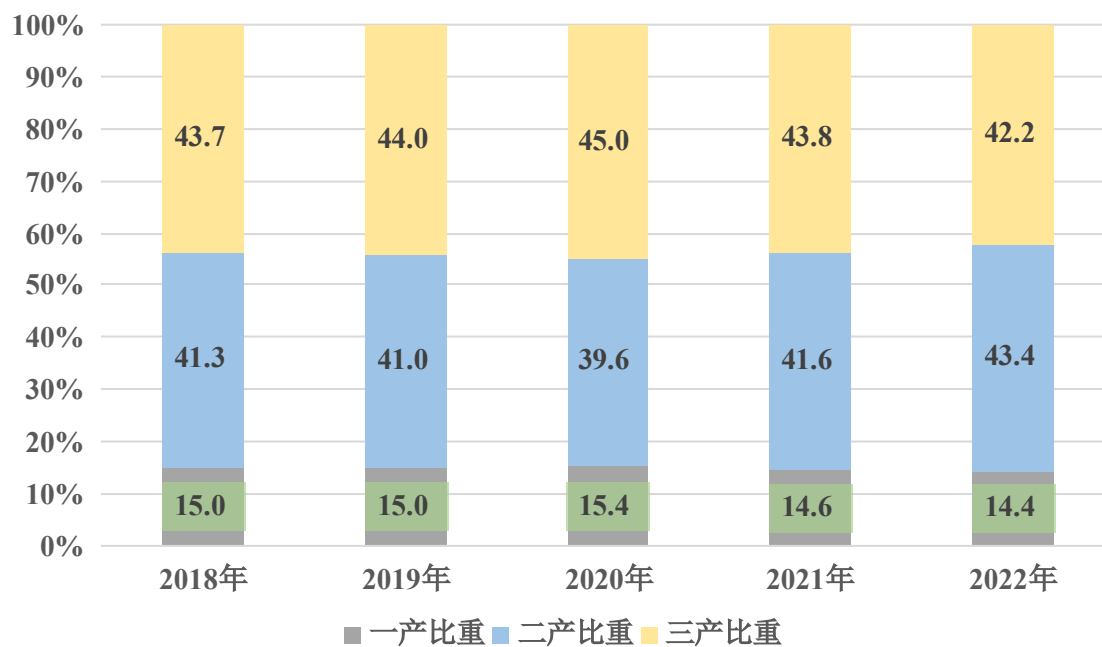


图2 2018—2022年东海县三次产业增加值占地区生产总值比重



发展动能支撑有力。全年规模以上工业战略性新兴产业产值同比增长 23.0%，占规模以上工业比重 49.3%，占比较上年提高了 1.6 个百分点。高新技术产业产值增长 34.4%，占规模以上工业比重 29.6%，占比较上年提高了 4.6 个百分点。高技术产业投资增长 25.3%，占全部投资比重为 27.1%，占比较上年提高了 5.4 个百分点。数字经济核心产业增加值占地区生产总值比重 5.3%，比上年提高 0.3 个百分点。服务业新动能表现活跃，规模以上信息传输、软件和信息技术服务业营业收入增长高达 118.2%，规模以上科学研究和技术服务业营业收入增长 36.2%。全年限额以上通过公共网络实现的零售额增长 43.2%。

就业形势总体平稳。全年城镇新增就业 1.5 万人，转移农村劳动力 9586 人，城镇失业人员再就业 3430 人，城镇登记失业率 1.75%。发放富民创业担保贷款 2.2 亿元。支持成功自主创业 6112 人，扶持农民自主创业 4982 人，带动就业 2.2 万人。引进和培育高层次人才 203 人，新增专业技术人才 3200 人。安置公益性岗位 301 人，新增就业困难人员认定 2201 人，为 1.18 万名就业困难人员发放社保补贴 4288 万元。

二、农林牧渔业

全年实现农林牧渔业总产值 180.49 亿元，同比增长 7.9%，比上年提高 1.4 个百分点。其中，农业产值 98.69 亿元、林业产值 3.07 亿元、畜牧业产值 30.61 亿元、渔业产值 23.09 亿元、农林牧渔服务业产值 25.02 亿元，分别增长 6.2%、3.8%、1.5%、

9.8%和24.2%。实现农林牧渔业增加值114.70亿元，增长5.1%，比上年提高0.9个百分点。

全年粮食播种面积312.14万亩，同比增长0.2%。其中，小麦播种面积117.68万亩，与去年持平；稻谷播种面积97.61万亩，增长0.01%；玉米种植面积25.02万亩，与去年持平。粮食总产116.92万吨，增长0.04%。其中，小麦产量46.42万吨，增长0.15%；稻谷产量57.97万吨，增长0.02%；玉米产量10.59万吨，下降0.2%。花生种植面积15.50万亩，产量5.08万吨，增长0.3%。蔬菜、瓜果种植面积50.19万亩，产量126.36万吨，增长1.4%。

表1 2022年东海县主要农作物播种面积与产量

指标名称	播种面积 (千公顷)	单产 (千克/公顷)	总产量 (吨)
一、粮食作物	164.03	7128	1169245
#小麦	78.45	5918	464228
稻谷	65.07	8909	579706
玉米	16.68	6351	105935
二、油类	10.33	4922	50843
#花生	10.33	4922	50843
三、蔬菜、瓜类	33.46	37765	1263630
#蔬菜(含菜用瓜)	24.79	36942	915784
瓜果(果用瓜)	8.67	40121	347846

全年生猪出栏77.79万头，同比增长5.3%；家禽出栏2087.73万只，下降4.3%；家禽存栏687.26万只，增长7.1%；牛出栏1.51万头，增长33.9%。猪肉产量6.29万吨，增长6.1%；牛肉

产量 0.30 万吨，增长 51.9%；禽肉产量 3.49 万吨，增长 1.5%；禽蛋产量 1.81 万吨，下降 0.9%。生牛奶产量 0.49 万吨，增长 22.2%。水产品产量 6.90 万吨，增长 2.1%。

全年新建高标准农田 16.7 万亩。完成犁耕深翻作业面积 20 万亩。全县农作物耕种收机械化水平 86.5%，粮食作物耕种收机械化水平 99.0%，特色农机化水平 65.0%。全年稻渔综合种养面积累计超 3 万亩，特色水产养殖占比达到 60%以上。全县规模以上农业企业达 139 家，其中省级农业产业化龙头企业 13 家，市级 71 家，省级出口农产品示范基地 3 家，市级农产品出口示范基地 3 个，已登记注册家庭农场 788 户，经营规模达 21 万余亩，农民专业合作社总数 1453 个，国家级示范社 5 个。全年我县新增绿色食品 59 个，有机产品 3 个，有效绿色食品累计达 209 个，2 家企业入选江苏农业品牌目录。持续开展标准化生态健康养殖普及行动，新创建部级示范场 1 家、省级示范场 8 家。

三、工业和建筑业

全年实现工业应税销售 402.49 亿元，同比增长 30.6%；工业用电量 16.24 亿千瓦时，增长 9.4%。全县规模以上工业企业 323 家，实现产值 394.43 亿元，增长 16.8%，规上工业增加值增长 14.8%。分轻重工业看，规模以上轻工业产值 128.86 亿元，增长 14.4%；重工业产值 265.57 亿元，增长 18.1%。分门类看，制造业产值 388.95 亿元，增长 16.9%；采矿业产值 0.24 亿元，下降 33.0%；电力、热力、燃气及水生产和供应业产值 5.23 亿

元，增长 16.1%。分经济类型看，国有企业产值 4.04 亿元，增长 68.5%；股份制企业产值 334.68 亿元，增长 20.5%；外资企业产值 38.62 亿元，下降 13.3%。在规模以上工业中，民营工业产值 345.55 亿元，增长 22.1%，其中私营工业产值 290.23 亿元，增长 19.3%。

全年规模以上工业五大重点板块实现产值 327.29 亿元，同比增长 18.9%，占全县规上工业比重 83.0%。其中，硅产品加工业实现产值 160 亿元，增长 34.3%，占规模工业比重 40.6%；新循环经济产业产值 59.85 亿元，增长 13.7%，占规模工业比重 15.2%；绿色食品制造业产值 53.95 亿元，增长 12.6%，占规模工业比重 13.7%；纺织服装加工业产值 21.79 亿元，下降 9.4%，占规模工业比重 5.5%；新型建材制造业产值 31.71 亿元，下降 6.5%，占规模工业比重 8.0%。

表 2 2022 年东海县规模以上工业主要板块

行业		硅产品加工业	新循环经济产业	绿色食品制造业	纺织服装加工业	新型建材制造业
单位数（个）		102	15	50	27	45
工业总产值	绝对值（万元）	1599963	598498	539484	217850	317065
	同比增长%	34.3	13.7	12.6	-9.4	-6.5
	占规模工业比重（%）	40.6	15.2	13.7	5.5	8.0
	绝对值（万元）	1491831	567478	489123	191636	285759

	同比增长%	30.5	15.7	21.2	3.9	-0.2
利税总额	绝对值 (万元)	226754	71845	36317	11385	20653
	增长%	70.0	-19.8	47.1	51.3	55
#利润	绝对值 (万元)	175914	20145	21975	3157	8320
	同比增长%	61.7	-50.3	16.2	-8	39
税金	绝对值 (万元)	50840	51700	14342	8228	12333
	同比增长%	107.1	5.5	148.1	100.2	69.0

全年规模以上工业企业实现利润总额 25.46 亿元，同比增长 33.3%。其中，轻工业利润 15.45 亿元，增长 154.4%；重工业 10.01 亿元，下降 23.1%。分门类看，制造业利润 25.03 亿元，增长 37.2%；采矿业利润 0.06 亿元，增长 74.6%；电力、热力、燃气及水生产和供应业利润 0.37 亿元，下降 54.1%。规模以上工业企业营业收入利润率、成本费用利润率分别为 7.1%、7.6%，比去年同期分别提高 0.7 和 1.1 个百分点。全年规模以上工业企业产销率达 94.7%。

全县资质以上建筑业 73 家，实现总产值 120.19 亿元，同比增长 6.0%。其中在省外施工产值 16.73 亿元，下降 31.0%；竣工产值 79.03 亿元，增长 2.0%。按构成分，建筑工程产值 117.86 亿元，增长 5.5%；安装工程产值 1.2 亿元，增长 50.0%。建筑企业年末从业人员 6.20 万人，增长 32.1%，其中，建筑工程技术

人员数 4802 人，增长 24.7%。全县拥有一级资质企业 6 家，二级资质企业 18 家。

四、固定资产投资

全年完成固定资产投资 320.23 亿元，同比增长 0.4%。其中，工业投资 287.55 亿元，增长 7.6%；高技术产业投资 86.78 亿元，增长 25.3%；民间投资 309.01 亿元，增长 1.9%，占全部投资比重为 96.5%，较上年提高 1.4 个百分点。分产业看，第一产业投资 0 亿元；第二产业投资 287.55 亿元，增长 7.4%；第三产业投资 32.68 亿元，下降 30.5%。

全年房地产投资 30.72 亿元，同比下降 7.3%，其中住宅投资 27.73 亿元，下降 3.1%。全县 39 家资质以上房地产企业，实现商品房销售面积 70.56 万平方米，下降 36.4%，其中住房销售面积 64.31 万平方米，下降 40.3%；商品房销售额 54.31 亿元，下降 36.7%，其中住宅销售额 52.02 亿元，下降 38.3%。

五、国内贸易

全年社会消费品零售总额 263.15 亿元，同比下降 1.9%。其中，限额以上社会消费品零售额实现 70.15 亿元，增长 7.7%。从商品分类来看，限额以上单位商品零售额中，新能源汽车增长 869.0%，电子出版物及音像制品类增长 571.7%，金银珠宝类增长 76.7%，中西药品类增长 50.0%，粮油、食品类下降 2.6%，汽车类下降 32.4%，烟酒类下降 51.9%，日用品类下降 21.4%。限上网络零售额实现 46.19 亿元，增长 71.2%。

六、开放型经济

全年进出口总额 7.99 亿美元，同比增长 14.2%，其中出口 6.98 亿美元，增长 11.6%；进口 1.01 亿美元，增长 36.9%。

当年合同利用外资项目 15 个，其中新办项目 14 个，增资项目 2 个。当年合同利用外资 3.57 亿美元，下降 44.1%；实际利用外资额 0.76 亿美元，下降 36.4%。

七、交通、邮电和旅游

年末全县公路通车总里程达 2788 公里，国省干道 281.76 公里，农村公路 2506.37 公里。按道路技术等级分：高速公路 42.7 公里，一级公路 162.74 公里，二级公路 525.64 公里，三级公路 220.87 公里，四级公路 1878.83 公里。全县农村公路里程 2506.37 公里，其中县道 407.20 公里，乡道 1154.46 公里，村道 944.72 公里，农村公路桥梁 328 座。优良中等路率达到 97.1%，农村公路三类及以上桥梁的比例达到 97.9%，行政村双车道四级公路全覆盖。城市公交共有 15 条线路，投入公交车 197 辆；城乡公交共有 30 条线路，投入公交车 90 辆。

全年邮政和快递业务收入 4.92 亿元，同比增长 17.4%。全年收件量 1.41 亿件，增长 16.7%；派件量 6470 万件，增长 4.2%。全年电信业务收入 7.73 亿元，增长 9.9%。年末全县电话用户 122.57 万户，增长 7.1%，其中固定电话 7.85 万户，下降 5.5%；移动电话 114.72 万户，增长 8.1%。年末互联网用户 164.17 万户，增长 13.7%，其中固定宽带用户 44.81 万户，增长 13.4%；

移动网络用户 119.36 万户，增长 9.5%。100M 及以上带宽用户 41.28 万户，增长 36.0%。5G 移动网络用户 53.72 万户，增长 39.0%。

我县有国家 A 级景区 5 个，省级旅游度假区 1 个，市级乡村旅游重点村 5 个，其中年内新增 2 个。全年接待游客 569.84 万人次，同比下降 7.3%，实现旅游收入 48.59 亿元，下降 15.8%。

八、财税、金融

全年一般公共预算收入 30.03 亿元，同比增长 0.1%，其中税收收入 22.72 亿元，下降 5.6%，税收占一般公共预算收入比重 75.7%。分税种看，环境保护税、资源税、房产税、城镇土地使用税、企业所得税、车船税、个人所得税分别增长 965.9%、55.8%、23.8%、22.1%、10.8%、6.0%和 1.1%；土地增值税、契税、城市维护建设税、印花税、国内增值税、耕地占用税分别下降 51.0%、43.5%、16.1%、9.0%、6.7%和 1.8%。政府性基金收入 31.52 亿元，下降 8.1%。一般公共预算支出 78.72 亿元，下降 6.5%，其中一般公共服务支出 7.75 亿元，增长 21.4%。政府性基金支出 26.74 亿元，下降 11.4%。

表 3 2022 年东海县财政收支情况

指 标	绝对值（万元）	增长（%）
一般公共预算收入	300280	0.1
政府性基金收入	315179	-8.1
国有资本经营预算收入	3016	-3.0
上划中央收入	145394	-1.3
一般公共预算支出	787237	-6.5

政府性基金支出	267423	-11.4
---------	--------	-------

年末全县金融机构人民币存款余额 670.46 亿元，同比增长 13.4%，比年初增加 79.34 亿元。其中住户存款 464.74 亿元，增长 18.6%，比年初增加 72.80 亿元；非金融企业存款 127.65 亿元，下降 2.0%，比年初减少 2.64 亿元。年末金融机构人民币贷款余额 655.99 亿元，增长 14.5%，比年初增加 82.97 亿元。其中住户贷款 448.08 亿元，增长 8.9%，比年初增加 36.44 亿元；非金融企业及机关团体贷款 204.40 亿元，增长 26.7%，比年初增加 43.03 亿元。

表 4 2022 年东海县年末金融机构人民币存贷款情况表

项目名称	绝对值（亿元）	比年初（亿元）	比上年末增长（%）
存款余额（人民币）	670.46	79.34	13.4
#住户存款	464.74	72.80	18.6
非金融企业存款	127.65	-2.64	-2.0
广义政府存款	78.00	9.21	13.4
贷款余额	655.99	82.97	14.5
#住户贷款	448.08	36.44	8.9
非金融单位贷款	204.40	43.03	26.7

九、科学技术和教育

规模以上工业战略性新兴产业实现产值 194.42 亿元，同比增长 23.0%，占全部规模以上工业总产值比重为 49.3%。全年专利批准数 1120 个，其中发明专利 117 个。全县 89 家国家高新技术企业，其中全年新认定 43 家，309 家企业通过国家科技型中

小企业评价入库。全年完成科研项目 8 个，列入省及省以上各类科技计划 18 个，取得省及省以上各类科技成果 3 个，引进科技成果 82 个，新增产学研成果 50 个。获批 2022 年度省科技计划专项资金项目 10 个。全年新增省级以上研发机构 2 个，市级以上研发机构 10 个。

全县共有幼儿园 120 所、小学 118 所、初中 30 所、高中 7 所、职业中学 1 所、开放大学 1 所、盲聋哑学校 1 所。全年共有在校学生 24.40 万人，专任教师 1.81 万人。其中，幼儿园在校生 3.58 万人，专任教师 2498 人；小学在校生 10.68 万人，专任教师 7014 人；初中在校生 6.16 万人，专任教师 5289 人；高中在校生 3.09 万人，专任教师 2948 人。小学、初中、高中毕业升学率分别为 99.9%、96.0%、92.5%。2022 年高考本科达线 3478 人，其中本一达线 1208 人，较上年净增 203 人，连续四年实现大跨越。全年创建省、市优质园 5 所，省市优质园覆盖率 97.17%，普惠性幼儿园覆盖率达 96.2%。新建、改扩建校舍 6 万平方米，撤并 17 所农村村小、教学点，撤并办园点 6 个。完成 26 所义务教育学校教室照明标准化改造项目。

十、文化、卫生和体育

全县有文化馆 1 个、文化站 19 个，公共图书馆 1 个，博物馆 2 个，影剧院 1 个，电影院 8 个、剧团 1 个。全年组织文艺活动 582 次，电影放映 4184 场，上演剧目 3 个，演出场次 96 场。全县有电视发射和转播台 1 座，广播发射和转播台发射机 1 座、

卫星电视地面接收站 6 座。年末有线电视用户 8.41 万户，其中乡镇用户 6.85 万户。有线电视入户率 37.1%，广播人口覆盖率 100%。

年末全县共有各类卫生机构 526 个。其中，医院 16 个，乡镇卫生院 21 个，村卫生室 392 个，疾病预防控制中心、妇幼保健站、卫生监督所、急救中心各 1 个。各类卫生机构拥有床位数 5068 张，其中医院拥有床位数 3084 张，乡镇卫生院拥有床位数 1984 张。共有卫生技术人员 5765 人，其中执业（助理）医师 2396 人，注册护士 2607 人。

全年更换城区健身器材 40 余件、新增步道 10 公里，完成 60 个行政村体育场地的升级改造。现有体育场地 1355 个，体育场地面积 207.19 万平方米。全年举办体育比赛 135 次，参加体育赛事 1.50 万人，参加市级以上比赛获奖牌 68 块，其中省级 6 块，市级 62 块，三人制男子篮球勇夺第二十届省运会冠军。全县等级裁判 1244 人，其中一级以上 111 人。全县国民体质达标率 97.68%，较上年提高 0.03 个百分点。

十一、城乡建设和环境保护

全年完成 7 条道路建设，实现低洼片区改造 5 处，城区安装地埋式雨水提升泵站 3 座，雨水管网检测及清淤 200 公里，安装易积水路段摄像监控 26 处，城区道路雨污分流改造工程新建污水管网 30 公里，城区居民小区雨污分流改造 83 个，改造雨污管网总长 360 公里。完成老旧小区改造 74 个，改造面积 36 万余平

平方米，改造工程惠及 4000 户居民，受益人口 1.5 万人。高标准打造“口袋公园”6 个，新建民用建筑执行绿色设计标准、绿色建筑一星级达标率达 90%。完成棚户区改造新开工 735 套，基本建成 573 套。全年新立项人防工程 4 个，新开工 11 个，在建工程 52 个，竣工备案工程 4 个，竣工备案工程面积 3.39 万平方米。建成区绿化覆盖率 40.7%，比去年提高 0.4 个百分点，人均公共绿地面积 12.64 平方米。

全年改善农房 2555 户，建水平压缩垃圾中转站 9 座，创成美丽宜居村庄 128 个。新改建农路 191 公里、农桥 5 座。完成 245、236 省道改扩建及 267、464 省道南延，实现连霍高速和京沪高速互联互通。全年新建卫生厕所 2.28 万座，农村卫生厕所普及率 72.1%。完成 62 个行政村农村生活污水治理，建成农村生态河道 62 公里。

全年 PM_{2.5} 浓度 36.9 微克/立方米，同比下降 7.3%；环境空气良好天数达标率 77.3%。国省考断面优Ⅲ水体达 93.8%，集中式饮用水源地水质达标率 100%。林木覆盖率达 26.3%，建成区绿化覆盖率 40.7%。区域环境噪声值 59.3 分贝，交通噪声值 64.7 分贝。创建省级生态文明建设示范镇 3 个、省级生态文明建设示范村 2 个。

十一、人口、人民生活和社会保障

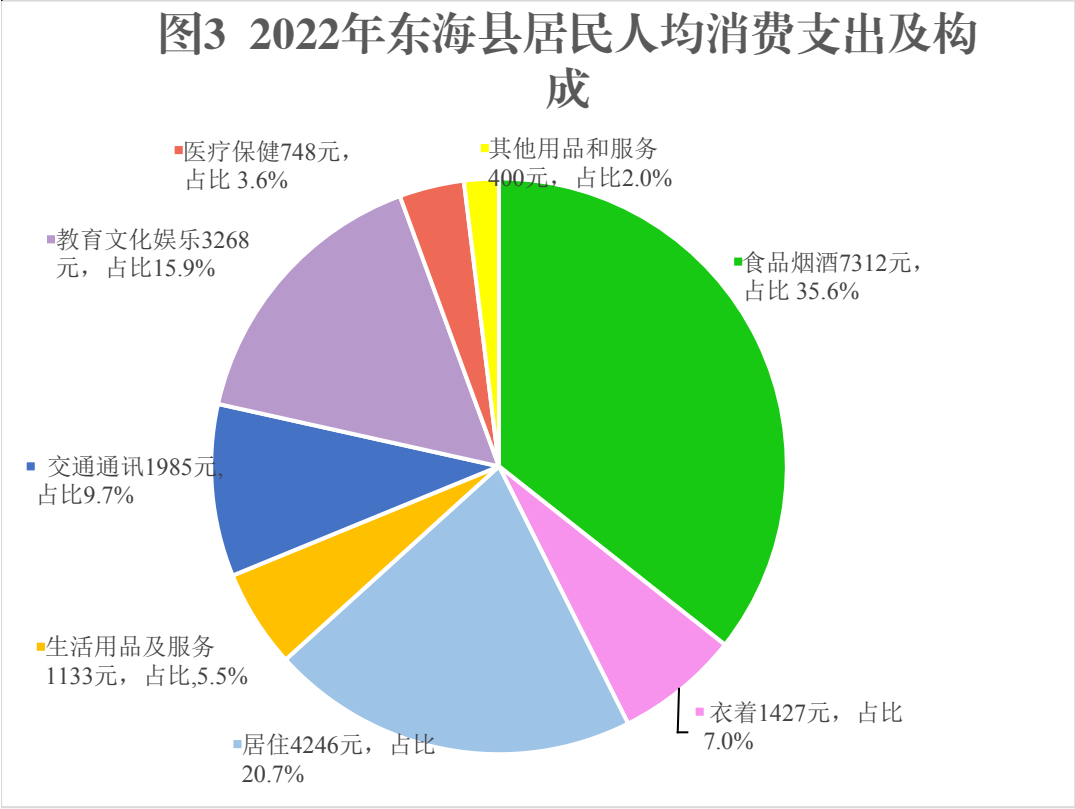
年末全县户籍户数 31.08 万户，户籍人口 123.99 万人，其中城镇人口 59.62 万人，乡村人口 64.37 万人；女性 59.20 万人，

男性 64.79 万人。在户籍人口中，0-17 岁人口 30.89 万人，18-34 岁 27.79 万人，35-59 岁 42.98 万人，60 岁及以上 22.32 万人。当年出生户籍人口 9131 人，当年死亡户籍人口 7946 人。年末全县暂住人口 3.08 万人。

年末全县常住人口 104.19 万人，比上年末减少 0.13 万人。在常住人口中，0-14 岁人口 22.96 万人，15-59 岁人口 59.80 万人，60 岁及以上人口 21.43 万人。全年人口出生率 6.33‰，比上年下降 1.7 个千分点；人口死亡率 7.56‰，比上年上升 0.1 个千分点；人口自然增长率-1.23‰，比上年下降 1.8 个千分点。新型城镇化建设步伐加快，曲阳乡和山左口乡撤乡设镇，年末常住人口城镇化率提高至 49.98%，比上年末提高 0.87 个百分点。

全年居民人均可支配收入 32370 元，同比增长 4.7%。其中，工资性收入 16024 元，增长 5.1%；经营净收入 9208 元，增长 3.7%；财产净收入 2647 元，增长 1.0%；转移净收入 4492 元，增长 8.1%。按常住地分，城镇居民人均可支配收入 40950 元，增长 3.7%；农村居民人均可支配收入 23620 元，增长 6.1%。城乡居民收入差距进一步缩小，城乡居民收入比由上年的 1.77:1 缩小为 1.73:1。全县居民人均消费支出 20519 元，增长 3.5%。其中食品烟酒、衣着、居住、生活用品及服务、交通通信、教育文化娱乐、医疗保健、其他消费占生活消费比重分别为 35.6%、7.0%、20.7%、5.5%、9.7%、15.9%、3.6%和 2.0%。按常住地分，城镇居民人均消费支

出 25392 元，增长 2.2%；农村居民人均消费支出 15548 元，增长 5.4%。



全县城乡居民基本养老保险基础养老金标准提高至每人每月 216 元，同比增长 18.0%，领取基础养老金人数 18.32 万人，发放养老金 4.23 亿元，发放率 100%。参加城乡基本养老、失业、工伤保险参保人数分别达 31 万人、5.18 万人、7.02 万人。参加城乡居民医疗保险人数 91.22 万人，城乡居民医保八类困难群体参保 8.65 万人，实现建档立卡贫困人口参保率 100%；参加职工基本医疗保险人数 8.18 万人。城乡居民基本医保和职工基本医保政策范围内住院医疗费用基金支付比例分别稳定在 70%和 85%左右。全年发放社会福利 6532 万元，其中儿童福利 661 万元，

老年人福利 2018 万元，残疾人福利 3852 万元；发放社会救助资金 8871 万元，其中救助城乡低保 7782 户 1.27 万人，发放低保救助资金 6759 万元。孤儿生活保障标准分别提高至每人每月 1656 元，其他困境儿童按照标准比例发放。年末全县共拥有各类养老床位 8558 张，每千名老人拥有床位数 40.1 张。全县敬老院 24 个，社区服务单位 371 个，城区 3 家居家养老服务站已投入使用。

注：1. 公报中地区生产总值和各产业增加值绝对值按现行价格计算，增长速度按可比价格计算。

2. 公报中部分数据为初步统计数，正式统计数据以《东海县统计年鉴》为准。